
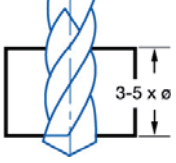


**HSSE  
Co5**

**DIN  
338**

Type  
W



**40° Helis :**

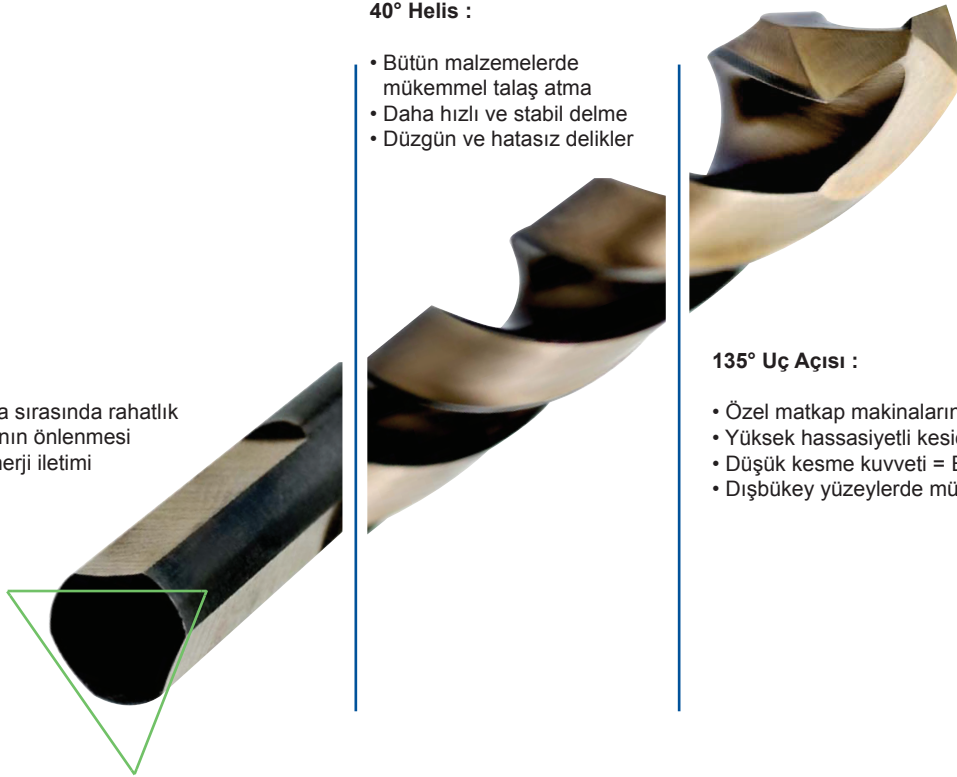
- Bütün malzemelerde mükemmel talaş atma
- Daha hızlı ve stabil delme
- Düzgün ve hatasız delikler

**3-Köşe Saplı :**

- Optimum sıkma
- Bağlantı sökme-takma sırasında rahatlık
- Mandrende kaydırmanın önlenmesi
- Delme ucuna ideal enerji iletimi

**135° Uç Açısı :**

- Özel matkap makinalarına da uygunluk
- Yüksek hassasiyetli kesici uç
- Düşük kesme kuvveti = Enerji tasarrufu
- Dışbükey yüzeylerde mükemmel merkezleme



Ø mm h8	L (mm)	l (mm)		FİYAT KODU
2,00	49	24	10	01294
2,50	57	30	10	01295
3,00	61	33	10	01296
3,20	65	36	10	01297
3,30	65	36	10	01298
3,50	70	39	10	01299
4,00	75	43	10	01300
4,20	75	43	10	01301
4,50	80	47	10	01302
5,00	86	52	10	01303
5,20	86	52	10	01304
5,50	93	57	10	01305
6,00	93	57	10	01306
6,50	101	63	5	01307
6,80	109	69	5	01308

Ø mm h8	L (mm)	l (mm)		FİYAT KODU
7,00	109	69	5	01309
7,50	109	69	5	01310
8,00	117	75	5	01311
8,50	117	75	5	01312
9,00	125	81	5	01313
9,50	125	81	5	01314
10,00	133	87	5	01315
10,20	133	87	1	01316
10,50	133	87	1	01317
11,00	142	94	1	01318
11,50	142	94	1	01319
12,00	151	101	1	01320
12,50	151	101	1	01321
13,00	151	101	1	01322