

MERKEZLEME KOMPARATÖRÜ



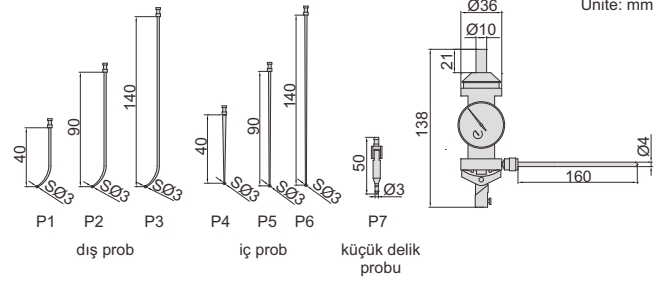
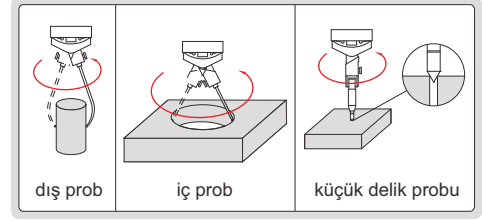
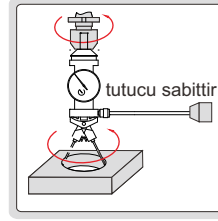
2385-3

- Delme ve frezeleme kurulumlarında hızlı ve doğru merkezleme sağlar

Kod
2385-3



Temas	Ölçme çapı	Doğruluk
P1	Ø0-60mm	0,015mm
P2	Ø0-160mm	0,02mm
P3	Ø0-250mm	0,03mm
P4	Ø3,2-80mm	0,015mm
P5	Ø3,2-180mm	0,02mm
P6	Ø3,2-280mm	0,03mm
P7	Ø0-2,8mm	0,015mm



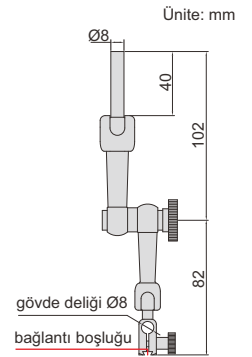

SALGI SAATİ MERKEZLEME TUTUCUSU

12

- Kesici takımlardaki silindir veya delikler merkezlenir
- Komparatör salgi saati için kullanılır



6295-1A



Kod
6295-1A

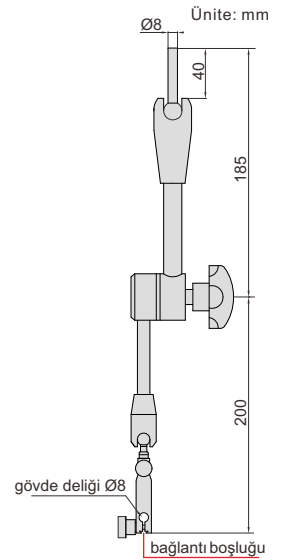
MERKEZLEME TUTUCUSU



- Kesici takımlardaki silindir veya delikler merkezlenir
- Komparatör saati ve salgi saati için kullanılır



6294-1A



Kod
6294-1A