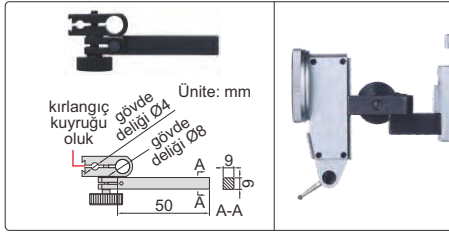


## SAATLİ MİHENGİR

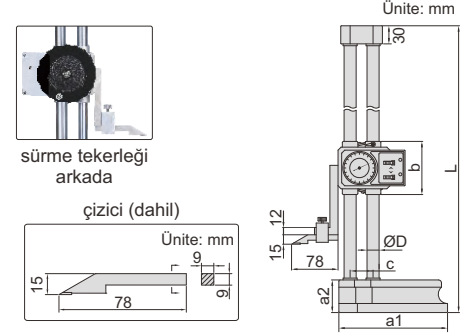
salgı saati tutucusu (dahil)



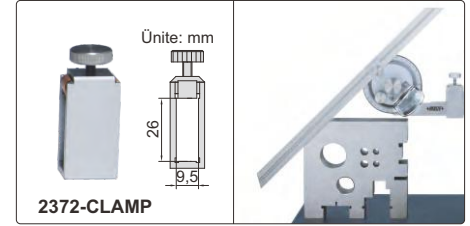
- Saat hassasiyeti: 0,01mm
- Bir sayaç artı yönde okurken diğeri eksi yönde okur, böylece sayarak artım ölçümü iki yönde de yapılabilir
- Karbür uçlu çizcek
- Paslanmaz çelikten yapılmıştır (taban hariç)
- Makarası ile tedarik edilir
- Salgı saati tutucusu ile
- Kılıf ile tedarik edilir
- Opsiyonel aksesuar: açı ölçer için kelepçe (kod 2372-CLAMP)



1351-300



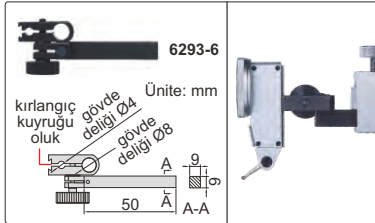
açı ölçer için kelepçe (opsiyonel)



Kod	Ölçüm aralığı	Doğruluk	L	a1	a2	b	c	ØD
1351-300	0-300mm	±0,04mm	475	135	43	84	33	15
1351-450	0-450mm	±0,05mm	660	180	54	88	38	20
1351-600	0-600mm	±0,05mm	810	180	54	88	38	20

## MEKANİK MİHENGİR

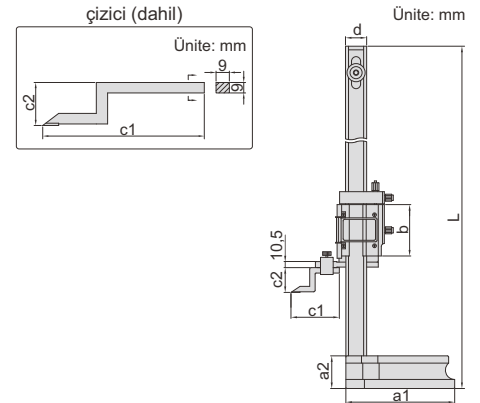
salgı saati tutucusu (opsiyonel)



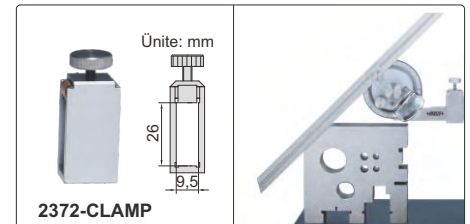
- Çözünürlük: 0,02mm/0,001"
- Sıfırlama için ayarlanabilir ölçek
- Karbür uçlu çizcek
- Paslanmaz çelikten yapılmıştır (taban hariç)
- Parlak krom kaplama okuma yüzeyi
- Büyüteç ile tedarik edilir
- Hassas ayarlı
- Kılıf ile tedarik edilir
- Opsiyonel aksesuar: salgı saat tutucu (kod 6293-6) açı ölçer için kelepçe (kod 2372-CLAMP)



1250-300



açı ölçer için kelepçe (opsiyonel)



Kod	Ölçüm aralığı	Doğruluk	L	a1	a2	b	c1	c2	d
1250-300	0-300mm/0-12"	±0,04mm	545	135	43	75	80	30	28
1250-450	0-450mm/0-18"	±0,05mm	720	180	54	85	80	41	35
1250-600	0-600mm/0-24"	±0,05mm	870	180	54	85	80	41	35