


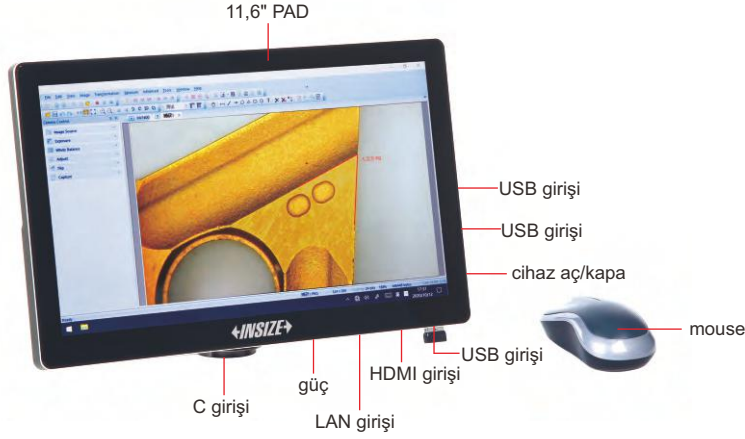
**DİKKAT: MİKROSKOBUN TÜRÜNE GÖRE KAMERA BAĞLAYICI VE ADAPTÖR, GEREKLİDİR**

## MİKROSKOP İÇİN DİJİTAL KAMERA (KILIFLI) KOD ISM-ZS70-S

**ÖLÇÜM YAPILIR, RESİM VE VİDEO ÇEKİLİR**



cam kalibrasyon cetveli (dahil, hassasiyet 0,1mm)



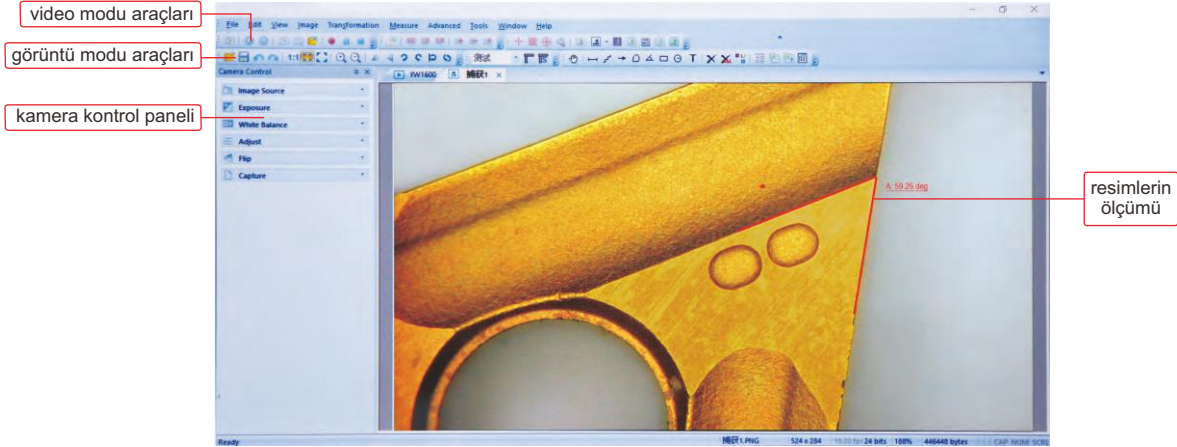
uygulama

mikroskoba bağlanır



- Windows 10 işletim sistemi
- Dahili yazılım, resim ve video çekilir ve ölçüm yapılır
- Dil: Çince, İngilizce, Fransızca, Japonca, Almanca, Polonyaca, Arapça
- Otomatik pozlama, beyaz dengesi, parlaklık, kontrast oranı, doygunluk ayarlanabilir
- Görüntü işleme özelliği: yakınlaştırma / uzaklaştırma, çevirme, ayna vb
- Excel veya CSV dosyasına aktarım

yazılım (dahil)



### ölçme aletleri

- ölçme çizgisi
- kıvrımlı çizgi ölçümü
- ok işareti
- poligon ölçümü
- kalibrasyon
- ölçme açısı
- dikdörtgen ölçümü
- çember ölçümü
- metin işareti
- ölçümü göster/gizle

### ÖZELLİK

Sensör	1/2,3" CMOS
Piksel	16M
Hassasiyet	800×600, 1600×1200, 1920×1080, 2048×1536, 2304×1728, 2592×1944, 4608×3456
Kare sayısı	30fps (1920×1080)
Çıkış	HDMI, USB 3,0
Güç kaynağı	güç adaptörü
Boyut (LxWxH)	280,3×177,4×12,5mm
Ağırlık	0,9kg

### STANDART TESLİMAT

Ana ünite	1 parça
Mouse	1 parça
Cam kalibrasyon cetveli (hassasiyet 0,1mm)	1 parça
AC/DC adaptör	1 parça