


PROFİL PROJKTÖR


**KALİBRASYON
SERTİFİKASI**



kenar dedektörü (ISP-A6000E için)

dijital okuma

- dokunmatik tuşlar
- Excel ve CAD için USB veri çıkışı
- şema gösterimi




CD yazılım (dahil)

ISP-A6000 (kenar detektörsüz)


OPSİYONEL AKSESUAR



lens




döner tabla
(cam pleyt çapı 100mm)



kelepçe ile tutucu



döner tabla merkez desteği



300mm kalibrasyon skalası (50mm okuma ölçeği ile birlikte büyütme doğruluğu kontrol edilir veya ölçüm doğruluğu kalibre edilir)



50mm okuma skalası
(büyütme doğruluğu kontrol edilir)



demo örneği










yazıcı

Devam ediyor

Önceki sayfanın devamı

ÖZELLİK

Kod	ISP-A6000		ISP-A6000E			
Kenar bulucu	dahil değil		dahil			
Projektör ekranı	çap: Ø600mm dönme aralığı: 0°~360°, hassasiyet: 1' ve 0,01° referans çizgisi: artı gösterge					
Lens	büyütme	5X (opsiyonel)	10X (standart)	20X (opsiyonel)	50X (opsiyonel)	100X (opsiyonel)
	görüő alanı	Ø120mm	Ø60mm	Ø30mm	Ø12mm	Ø6mm
	çalışma mesafesi	242,8mm	143,2mm	85,5mm	92mm	48,5mm
Büyütme doğruluđu	±0,08%					
Görüntü	dik görüntü					
Adım	metal tabla boyutu	404×265mm				
	cam tabla boyutu	207×170mm				
	X-Y tabla hareketi	aralık: 200×100mm				
		hassasiyet: 0,5µm dođruluk: (3+L/50)µm L, ölçme uzunluđu				
	Z (odak) hareket mesafesi	50mm				
maks. yükleme kapasitesi	5kg					
Yansım	kontur aydınlatma: 24V/150W halojen ampul, parlaklık ayarı yüzey aydınlatma: 12V/150W halojen ampul (2 fiberli), konum ayarlanabilir					
Bilgi işleme ünitesi	gösterge	X-Y tabla hareketi, ekran döndürme				
	çıkış	RS232C, USB (bilgi çıkışı, Excel ve CAD ile)				
	işlev		nokta koordinat ölçümü			
			iki cisim arası mesafe ölçümü			
		çizgi koordinat ölçümü				
		merkez koordinat ölçümü, üç nokta ile yarıçap ölçümü				
		dört nokta ya da iki çizgi ile açı ölçümü				
	koordinat dönüőtürme					
	Seçici noktaya göre ölçüm nesnesi otomatik olarak seçilir ve sonuç görüntülenir					
gelişmiş işlev	toplu ölçüm için programlama					
Güç kaynađı	110/220V, 50/60Hz					
Boyut (LxWxH)	1200×1140×1940mm					
Ađırlık	360kg					

STANDART TESLİMAT

Ana ünite	1 parça
10X lens	1 parça
Ayak pedalı	1 parça
Yazılım (sadece ISP-A6000E için) ve USB kablosu	1 parça
Üstyazım çizelge klipsi	4 parça
Kılıf	1 parça

OPSİYONEL AKSESUAR

5X lens	ISP-A6000-LENS5X
20X lens	ISP-A6000-LENS20X
50X lens	ISP-A6000-LENS50X
100x lens	ISP-A6000-LENS100X
Kelepçe ile tutucu	ISP-A6000-HOLDER
Döner tabla merkez desteđi	ISP-A6000-SUPPORT

300mm kalibrasyon skalası	ISP-A6000-RULE
50mm okuma skalası	ISP-A6000-SCALE50
Döner tabla	ISP-A6000-TABLE
Demo örneđi	ISP-A6000-DEMO
Yazıcı	ISP-A6000-PRINTER