

Önceki sayfanın devamı

STANDART TESLİMAT

Ana ünite	1 parça
Standart prob ve kolu	1 her bir parça
Standart blok	2 parça
Standart uç	2 parça
Standart mil	1 parça
Adım	1 parça
Mengene	1 parça
Ölçme kolu	1 parça
Bilgisayar	1 parça
Ölçüm yazılımı	1 parça
Yazıcı	1 parça
Kurulum araçları	1 ayar

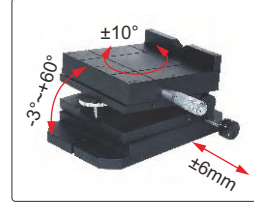


tabla (dahil)



mengene (dahil)

OPSİYONEL AKSESUAR

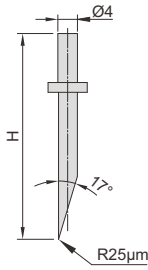
Prob ve kolu

ayrıntılara bakınız

PROB VE KOL ÖZELLİĞİ

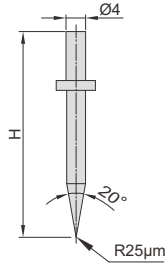
Ünite: mm

çizel probu



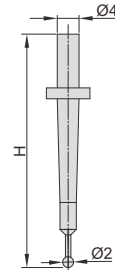
kod **SPM-1000-T01** (H=32mm, dahil)
kod **SPM-1000-T02** (H=48mm, opsiyonel)
kod **SPM-1000-T03** (H=68mm, opsiyonel)

koni probu



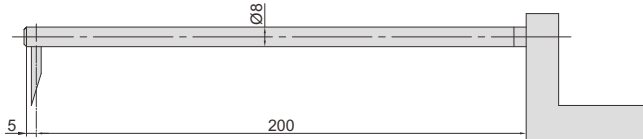
kod **SPM-1000-Z01** (H=32mm, opsiyonel)
kod **SPM-1000-Z02** (H=48mm, opsiyonel)
kod **SPM-1000-Z03** (H=68mm, opsiyonel)

uç probu

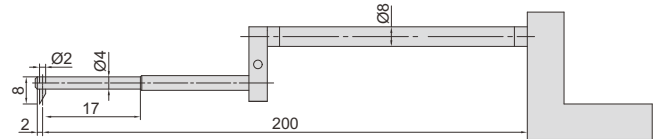


kod **SPM-1000-R01** (H=32mm, opsiyonel)
kod **SPM-1000-R02** (H=48mm, opsiyonel)
kod **SPM-1000-R03** (H=68mm, opsiyonel)

standart kol, kod SPM-1000-SP (dahil), prob dahil değildir

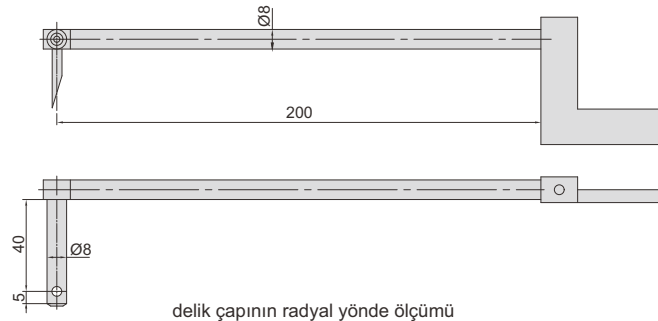


küçük delikler için kol, kod SPM-1000-SBP (opsiyonel), prob dahildir



>Ø8mm çaplı deliklerin kontur ölçümü

çapraz kol, kod SPM-1000-LP (opsiyonel), prob dahil değildir



delik çapının radyal yönde ölçümü